


En perfekt kop kaffe begynder med en perfekt maskine.  
 Det er derfor, Animo er stolt af at kunne præsentere den nye og forbedrede OptiBean Touch. Den intelligente espressomaskine med touchskærm klar til brug, intuitiv grænseflade og et karakteristisk design. Den er let at bruge og nem at vedligeholde. Din perfekte espresso er kun One Touch Away.

## FORDELE



### TOUCHSKÆRM

- + Bestyres nemt med en intuitiv grænseflade
- + Stryg nemt imellem siderne
- + Gem 24 individuelle kaffeprofiler
- + Følg brygningsprocessen på skærmen
- + Individuel kaffestyrke indstilles nemt
- + Screensaver til logo, billeder, video eller reklame



OB 2 (XL) Touch



OB 3 (XL) Touch



### BRYGGEMASKINE

- + Omvendt brygning, stille i drift, ingen dryp
- + Lækker skum
- + Leveres med standard eller XL bryggemaskine for større kopper med mere i



## VALGMULIGHEDER



- + Farven på frontpanelet mulig i alle RAL farver
- + Kompatibel med mange betalingssystemer
- + Klargjort til telemetri
- + Kopsensor
- + Varmt og koldt fra én maskine (køleenhed i det nederste kabinet)
- + Plads til firma-branding på maskinens ydre

## TILBEHØR



- + Kabinet i bunden (med eller uden køleenhed)
- + Fritstående sæt med pumpe og vandbeholder
- + Vandfilter for at reducere vedligeholdelsestiden
- + Kopvarmer
- + Termokande 1 liter



### MIXERSYSTEM

- + Indstillelig mixerhastighed (o/min.) for en fremragende skum



- + Omvendt espressobryggesystem
- + Dobbelt udgang for en ægte espressooplevelse
- + Ready-to-swipe-touchskærm
- + Intelligent grænseflade
- + Keramisk kværmekanisme (Ditting®)
- + Beholder til friske kaffebønner
- + Leveres med 2 eller 3 beholdere til pulveringredienser
- + Lav to kopper på samme tid (i 2 bryggecyklusser)
- + Separate haner til kaffe og varmt vand
- + Kontrol af vandtemperatur
- + Styrkekontrol (også til mælk og sukker)
- + Justerbar OptiLight LED-belysning/LED-belysning kan justeres til din egen præference.
- + Intelligent energibesparende tilstand
- + Rengøringsprogram (på kontrolpanelet)
- + Brugstæller
- + Isoleret kedel i rustfrit stål
- + Justerbar kopbakke
- + Egnet til kopper og termokander
- + Energiklassificering A+

## TEKNISKE SPECIFIKATIONER

- + Bryggetid, kop (120 ml): 25 - 30 sek
- + Timekapacitet: 120 kopper (120 ml) / 14 l
- + Bryggekapacitet: 6,5 – 9,5 g. / 50 - 150 ml
- + XL bryggekapacitet: 9,5 – 13,4 g. / 150 - 230 ml
- + Kapacitet i kedel/Isoleret kedel i rustfrit stål: 1,1 l (1800W)
- + Skærm: 7" touchskærm
- + Justerbar kopbakke: 60 - 155 mm
- + Maks. hanehøjde: 167 mm
- + Rotationspumpe (Procon®): 10 bar
- + Strømforsyning: 220-240V / 50-60Hz / 2275W
- + Vandtilslutning: 3/4"
- + Plads i affaldsbeholder: 7 l (± 130 kopper)

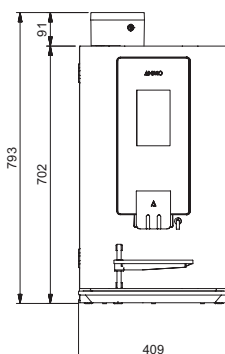
## PRAKTISK OVERALT

- + Kontor
- + Hotel
- + Restaurant
- + Supermarked
- + Hospital
- + Kantine
- + Frokoststue
- + Benzinstation
- + Kiosk
- + Sportsklub
- + Plejehjem
- + Udstillingscenter
- + Lufthavn
- + Skole
- + Teater
- ... og mange andre steder.

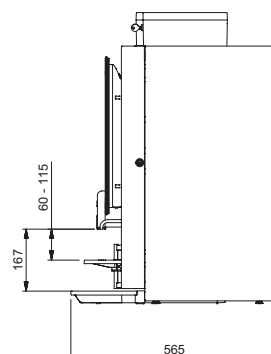


FRONTPANEL

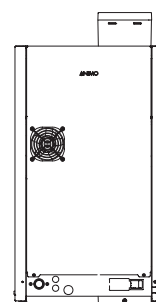
Alle dimensioner i mm.



SET FRA HØJRE SIDE



BAGSIDE



## KAPACITET I BEHOLDERE

	Bønnebeholder	Beholder 1.6 l	Beholder 3.8 l
Kaffebønner	± 1500 g / 200 kopper	-	-
Pynt	-	± 970 g / 63 kopper	± 2300 g / 150 kopper
Chokolade	-	± 1030 g / 60 kopper	± 2440 g / 140 kopper

+ Beholderstørrelserne kan udvides for at øge kapaciteten

## DRIKKEMULIGHEDER

Drirkemulighederne afhænger af de ingredienser, du vælger til hver beholder. Justerbar styring gør det lettere at ændre mulighederne.

DRIKKEMULIGHEDER	OptiBean 2 (XL) TOUCH	OptiBean 3 (XL) TOUCH
Kaffe (termokander)	✓	✓
Kaffe med mælk	✓	✓
Espresso	✓	✓
Cappuccino	✓	✓
Latte Macchiato	✓	✓
Chokoladekaffe	⊙	✓
Chokolademælk	⊙	✓
Wiener-blanding		✓
Varmt vand	✓	✓
Chokoladeespresso	⊙	✓
Koffeinfri	⊙	⊙
Te	⊙	⊙
Kaffe med sukker	⊙	⊙
Varm mælk	⊙	⊙
Varm chokolade	⊙	⊙
Dobbelt espresso	⊙	⊙
Koldt vand	●	●

✓ FABRIKSINDSTILLINGER

⊙ JUSTERBARE (AFHÆNGER AF DE VALGTE INGREDIENSER)

● MULIGHED FOR ET KØLEELEMENT I KABINETTET